











## OPDRACHTENKAART BB-KB-GL Altijd energie...

	Je leert verschillende duurzame energiebronnen.
	Projectdocent Techniekdocent
	Kennis: Je verdiept je in verschillende duurzame energiebronnen.  Competentie: 11 → onderzoeken 15 → kwaliteit leveren
	De stappen: Kies van alle duurzame energiebronnen jouw favoriet, of degene die jou het meeste aanspreekt.  Met als titel: 'Mijn favoriete duurzame energiebron' maak je een werkend model of een maquette! Samen met de andere groepjes ontstaat er zo een heel dorp aan duurzame energiebronnen.
	6 uren.
	Groepjes van 2 á 3 leerlingen.
	Voor meer informatie : <a href="http://www.schooltv.nl/beeldbank/clip/20051031_energiebronnen01">http://www.schooltv.nl/beeldbank/clip/20051031_energiebronnen01</a> <a href="http://www.schooltv.nl/beeldbank/clip/20051031_groeneenergie01">http://www.schooltv.nl/beeldbank/clip/20051031_groeneenergie01</a>
	Technieklokaal Diverse gereedschappen Hout Elektrische onderdelen



Reflecteer op het proces: wat ging (niet) goed?

Een beoordelingsformulier invullen.